



# EVALUACIÓN DE LÍDERES NACIONALES RUMBO AL 2024

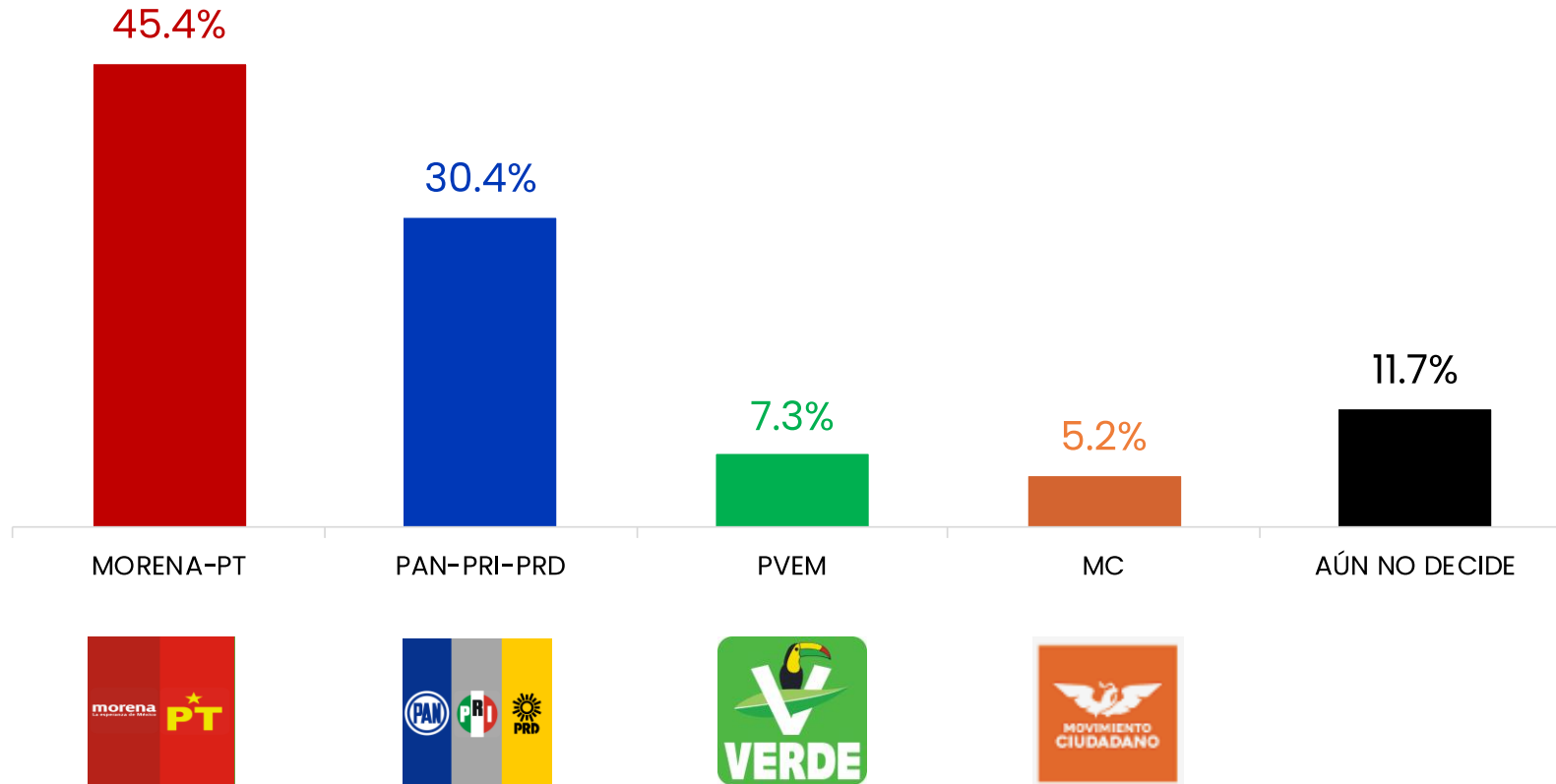
- INTENCIÓN DE VOTO POR PARTIDO PARA PRESIDENTE DE MÉXICO
  - ASPIRANTES POR PARTIDO PARA PRESIDENTE DE MÉXICO
  - RANKING DE CONOCIMIENTO DE LÍDERES NACIONALES
  - RANKING DE APROBACIÓN DE LÍDERES NACIONALES

*¡Da click en el ícono de Whatsapp o Telegram para recibir esta encuesta directamente a tu celular!*

DESCARGA NUESTRA APP ESCANEANDO NUESTROS CÓDIGOS



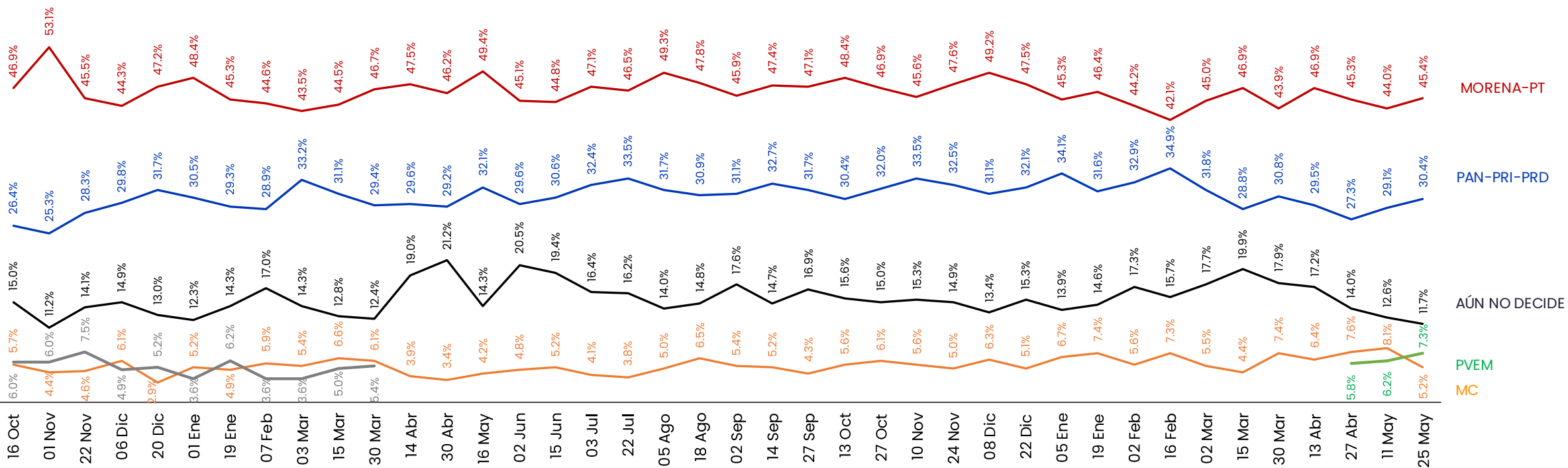
EN EL AÑO 2024 HABRÁ ELECCIONES PARA ELEGIR AL PRÓXIMO PRESIDENTE DE MÉXICO,  
SI HOY FUERAN LAS ELECCIONES,  
**¿POR CUÁL PARTIDO POLÍTICO O COALICIÓN VOTARÍA USTED?**



ENCUESTAS REALIZADAS	M.E.
1000	+/- 3.4%



EN EL AÑO 2024 HABRÁ ELECCIONES PARA ELEGIR AL PRÓXIMO PRESIDENTE DE MÉXICO,  
SI HOY FUERAN LAS ELECCIONES,  
**¿POR CUÁL PARTIDO POLÍTICO O COALICIÓN VOTARÍA USTED?**  
**TRACKING**

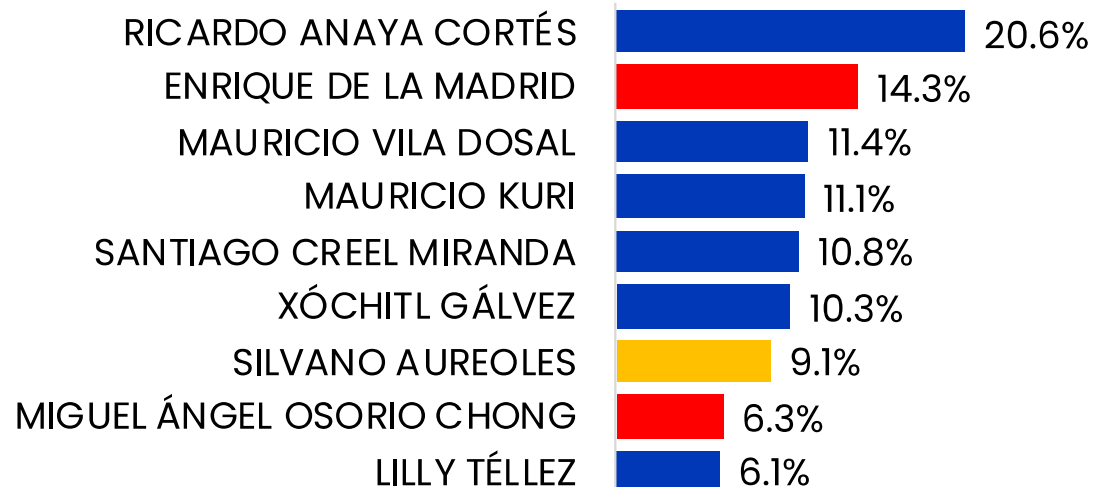


ENCUESTAS REALIZADAS	M.E.
1000	+/- 3.4%

Massive Caller Whatsapp: 81 1798 1079  
Correo: carlos.campos.riojas@massivecaller.com



## DE LAS SIGUIENTES PERSONAS, ¿QUIÉN LE GUSTARÍA QUE FUERA EL CANDIDATO?

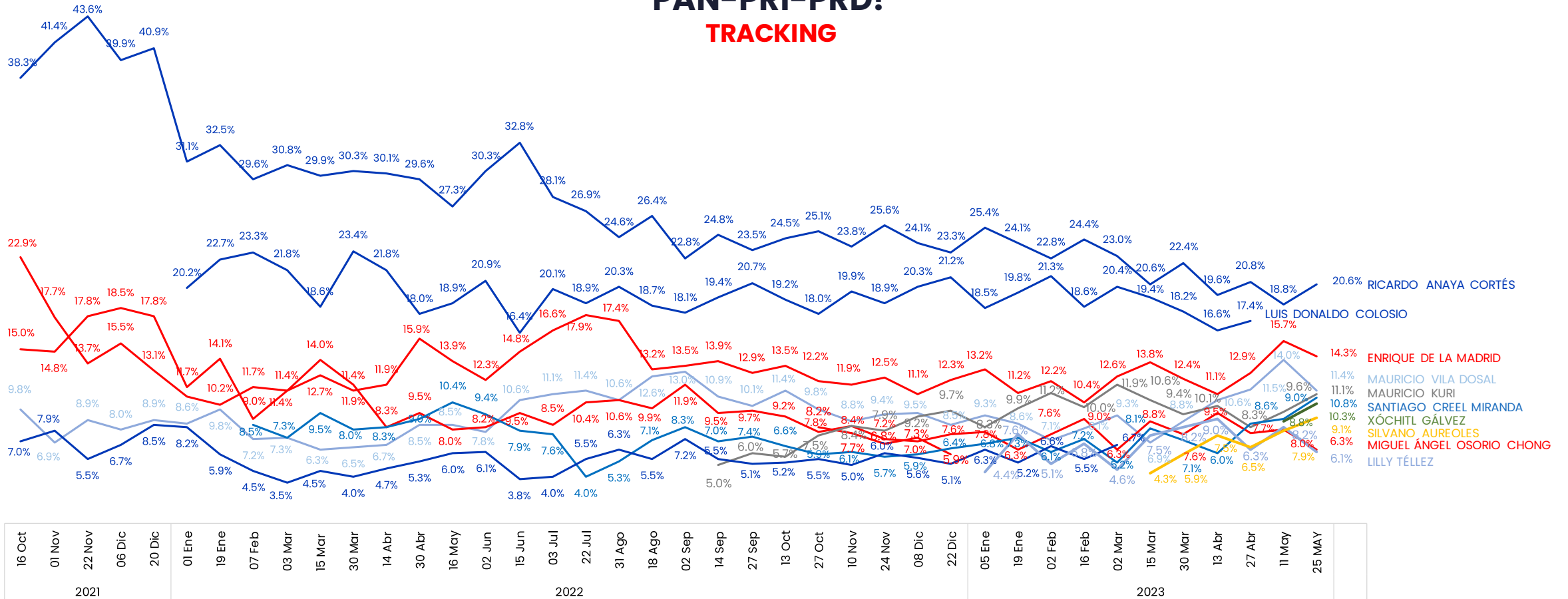


ENCUESTAS REALIZADAS	M.E.
1000	+/- 3.4%



# DE LAS SIGUIENTES PERSONAS, ¿QUIÉN LE GUSTARÍA QUE FUERA EL CANDIDATO DE LA COALICIÓN PAN-PRI-PRD?

TRACKING



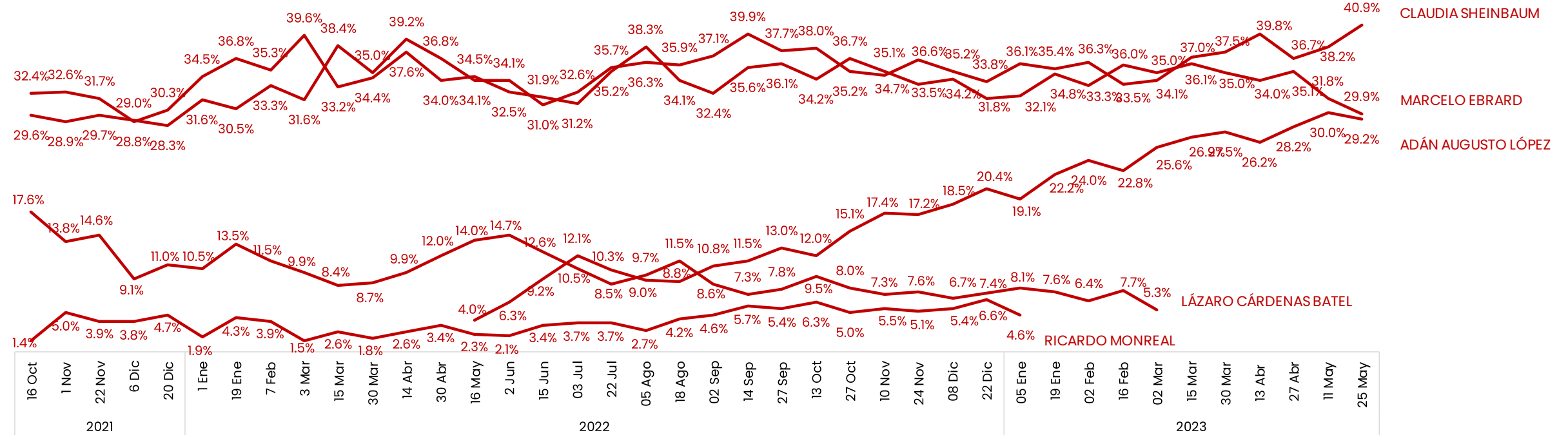
ENCUESTAS REALIZADAS	M.E.
1000	+/- 3.4%

Massive Caller Whatsapp: 81 1798 1079  
 Correo: carlos.campos.riojas@massivecaller.com



# DE LAS SIGUIENTES PERSONAS, ¿QUIÉN LE GUSTARÍA QUE FUERA EL CANDIDATO DE MORENA?

## TRACKING

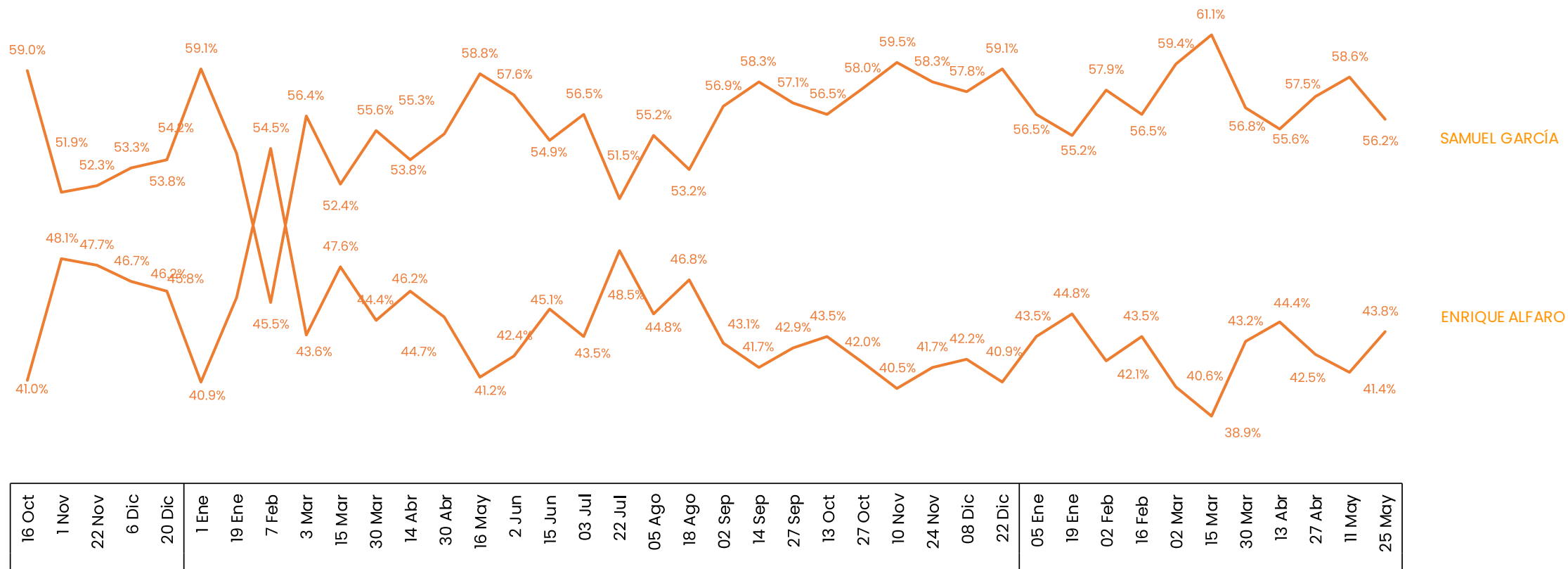


ENCUESTAS REALIZADAS	M.E.
1000	+/- 3.4%



# DE LAS SIGUIENTES PERSONAS, ¿QUIÉN LE GUSTARÍA QUE FUERA EL CANDIDATO DE MC?

## TRACKING

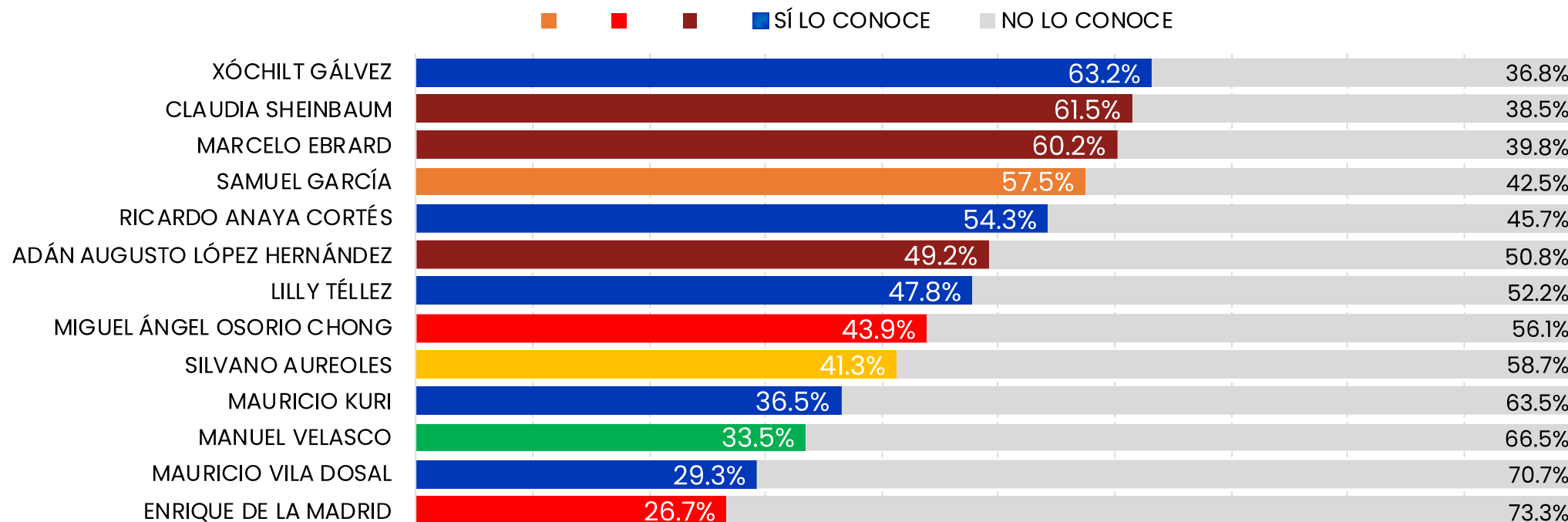


ENCUESTAS REALIZADAS	M.E.
1000	+/- 3.4%

Massive Caller Whatsapp: 81 1798 1079  
 Correo: carlos.campos.riojas@massivecaller.com



## ¿CONOCE O HA OÍDO HABLAR DE... ?



ENCUESTAS REALIZADAS	M.E.
1000	+/- 3.4%





# ¿CONOCE O HA OÍDO HABLAR DE... ? TRACKING

Se autoriza la reproducción al hacer referencia del autor, salvo plique vedaelectoral al contenido.

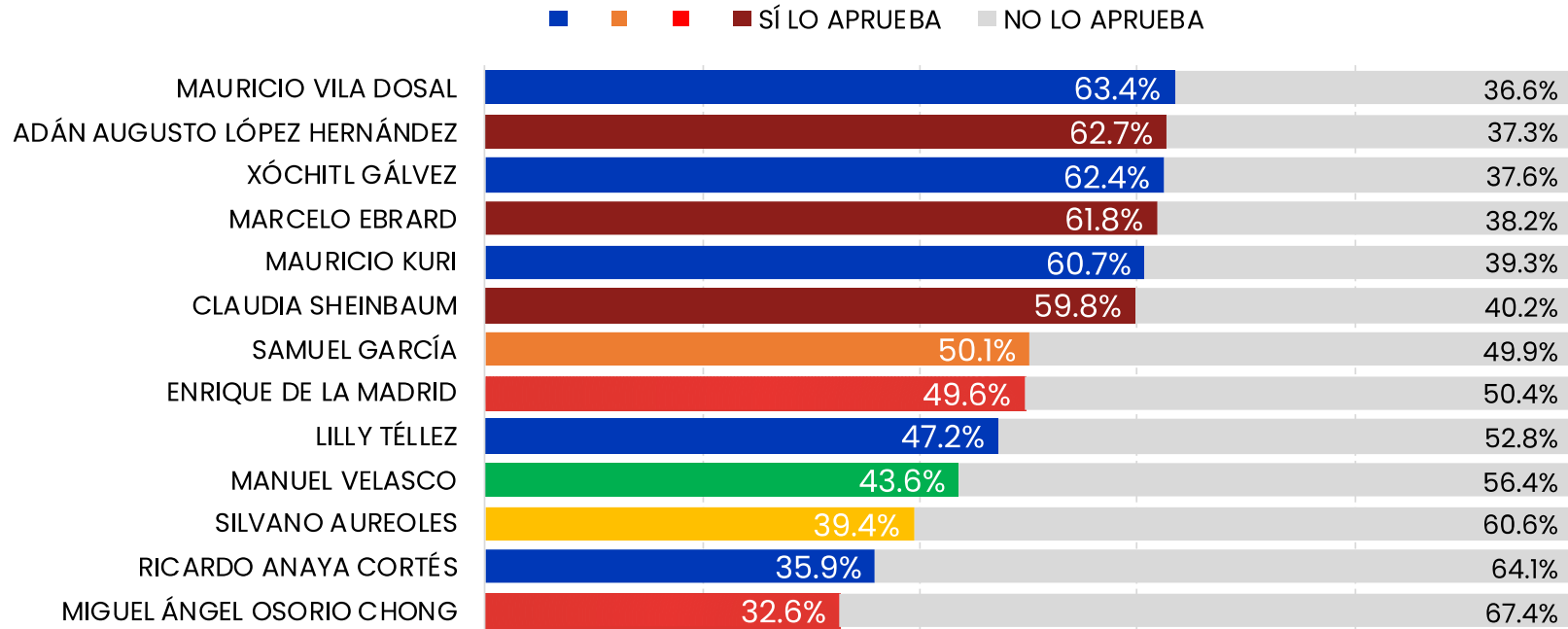
D.R., (C) MASSIVE CALLER S.A DE C.V., 2023

CANDIDATO	2021												2022												2023																								
	16 JUN.	30 JUN.	30 JUL.	24 AGO.	15 SEP.	04 OCT.	16 OCT.	01 NOV.	22 NOV.	06 DIC.	20 DIC.	01 ENE.	19 ENE.	07 FEB.	03 MAR.	15 MAR.	30 MAR.	14 ABR.	30 ABR.	16 MAY.	02 JUN.	15 JUN.	03 JUL.	22 JUL.	05 AGO.	18 AGO.	02 SEP.	14 SEP.	27 SEP.	13 OCT.	27 OCT.	10 NOV.	24 NOV.	08 DIC.	22 DIC.	05 ENE.	19 ENE.	02 FEB.	16 FEB.	02 MAR.	15 MAR.	30 MAR.	13 ABR.	27 ABR.	11 MAY.	25 MAY.			
XÓCHITL GÁLVEZ	72.8%	75.3%	61.7%	64.1%	61.1%	63.5%	61.0%	54.1%	64.0%	63.1%	63.7%	63.9%	61.6%	65.3%	62.9%	64.2%	68.8%	66.9%	63.8%	66.5%	65.7%	70.1%	63.8%	61.8%	63.1%	61.3%	60.9%	60.1%	63.2%	62.3%	64.1%	63.4%	64.3%	63.0%	65.0%	64.4%	66.5%	67.0%	65.1%	63.4%	62.5%	60.8%	61.5%	63.2%	<b>64.7%</b>	<b>63.2%</b>			
CLAUDIA SHENBAUM	72.1%	76.5%	63.3%	64.9%	63.5%	67.0%	66.4%	64.9%	69.4%	65.4%	68.6%	67.4%	71.0%	66.1%	69.0%	66.2%	64.0%	65.0%	66.0%	65.9%	63.6%	65.7%	61.8%	62.6%	64.7%	65.9%	68.9%	67.2%	69.1%	65.6%	69.7%	67.4%	69.0%	68.0%	67.3%	65.6%	66.3%	67.9%	68.0%	69.1%	67.3%	65.2%	61.5%	62.2%	<b>64.1%</b>	<b>62.2%</b>	<b>60.2%</b>		
MARCELO EBRARD	-	-	-	-	-	66.5%	58.4%	51.2%	49.3%	42.4%	40.5%	41.9%	34.9%	40.0%	41.9%	46.4%	45.7%	51.1%	50.3%	45.7%	52.4%	53.2%	52.5%	56.4%	51.3%	50.3%	47.1%	48.1%	49.7%	50.3%	51.2%	52.0%	51.7%	53.1%	54.1%	55.1%	52.2%	53.0%	52.8%	55.1%	54.1%	54.8%	55.2%	56.9%	57.5%				
SAMUEL GARCÍA	70.0%	69.8%	70.6%	63.1%	70.5%	65.5%	65.4%	67.4%	69.7%	67.6%	68.3%	66.2%	66.3%	65.6%	67.8%	64.6%	62.9%	65.0%	66.2%	64.7%	65.3%	64.9%	65.0%	65.6%	64.2%	62.9%	61.1%	63.9%	64.8%	62.3%	61.0%	63.5%	62.3%	63.9%	63.0%	62.1%	59.9%	61.2%	58.3%	60.5%	57.3%	56.8%	53.7%	54.7%	52.1%	54.3%			
RICARDO ANAYA CORTÉS	LILY TELLEZ	ADÁN AUGUSTO LÓPEZ HERNÁNDEZ	MIGUEL ÁNGEL OSORIO CHONG	SILVANO AUROLES	MAURICIO KURI	MANUEL VELASCO	MAURICIO MILA DOSAL	ENRIQUE DE LA MADRID	28.3%	30.8%	32.2%	39.7%	33.4%	33.5%	33.4%	31.5%	33.9%	34.0%	34.2%	35.3%	37.6%	36.3%	38.5%	37.4%	39.2%	41.6%	42.3%	43.6%	43.2%	42.4%	44.1%	48.2%	46.9%	48.1%	49.2%														
48.3%	51.1%	47.1%	46.0%	45.8%	43.2%	55.0%	51.8%	48.7%	49.9%	47.8%																																							
58.0%	58.8%	51.5%	50.4%	55.6%	49.9%	54.5%	51.3%	53.1%	50.4%	48.9%	50.8%	52.1%	48.3%	45.5%	48.2%	51.6%	47.0%	51.7%	51.6%	51.5%	53.4%	52.0%	53.1%	47.5%	50.7%	48.9%	49.4%	48.3%	50.4%	49.7%	50.1%	52.5%	51.7%	52.3%	50.4%	49.6%	51.5%	49.3%	47.9%	51.3%	49.9%	49.9%	47.6%	44.9%	43.9%				
-	-	-	-	-	-	-	-	-	-	-	-	-	-	-	-	-	-	-	-	-	-	-	-	-	-	-	-	-	27.2%	27.5%	28.3%	30.3%	32.0%	30.7%	31.5%	32.1%	30.7%	31.3%	30.3%	32.0%	31.2%	30.6%	32.4%	33.8%	34.8%	35.9%	36.5%		
-	-	-	-	-	-	-	-	-	-	-	-	-	-	-	-	-	-	-	-	-	-	-	-	-	-	-	-	-	-	-	-	-	-	-	-	-	-	-	-	-	-	-	-	-	-	-	30.3%	32.3%	33.5%
12.2%	14.7%	12.1%	15.4%	17.6%	16.3%	14.6%	12.6%	13.6%	15.2%	17.0%	16.1%	17.6%	15.6%	13.0%	14.8%	18.4%	18.9%	21.6%	17.2%	13.0%	17.5%	20.6%	21.8%	24.1%	24.8%	21.9%	24.4%	23.1%	25.5%	23.0%	24.5%	25.3%	26.1%	25.9%	27.3%	26.2%	25.4%	26.1%	24.4%	23.1%	25.1%	26.5%	25.9%	27.8%	29.3%				
-	-	-	-	-	-	49.2%	39.4%	23.4%	19.2%	18.8%	18.0%	21.5%	16.8%	18.1%	17.0%	18.8%	24.0%	21.8%	21.6%	22.5%	17.7%	22.2%	21.2%	21.8%	22.9%	24.0%	24.6%	22.9%	24.7%	22.8%	23.9%	25.5%	23.5%	24.4%	26.2%	23.8%	24.4%	22.7%	21.4%	20.3%	21.3%	24.9%	22.2%	24.8%	26.7%				

ENCUESTAS REALIZADAS	M.E.
1000	+/- 3.4%



## ¿QUÉ OPINIÓN TIENE DE...?



ENCUESTAS REALIZADAS	M.E.
1000	+/- 3.4%



# ¿QUÉ OPINIÓN TIENE DE...?

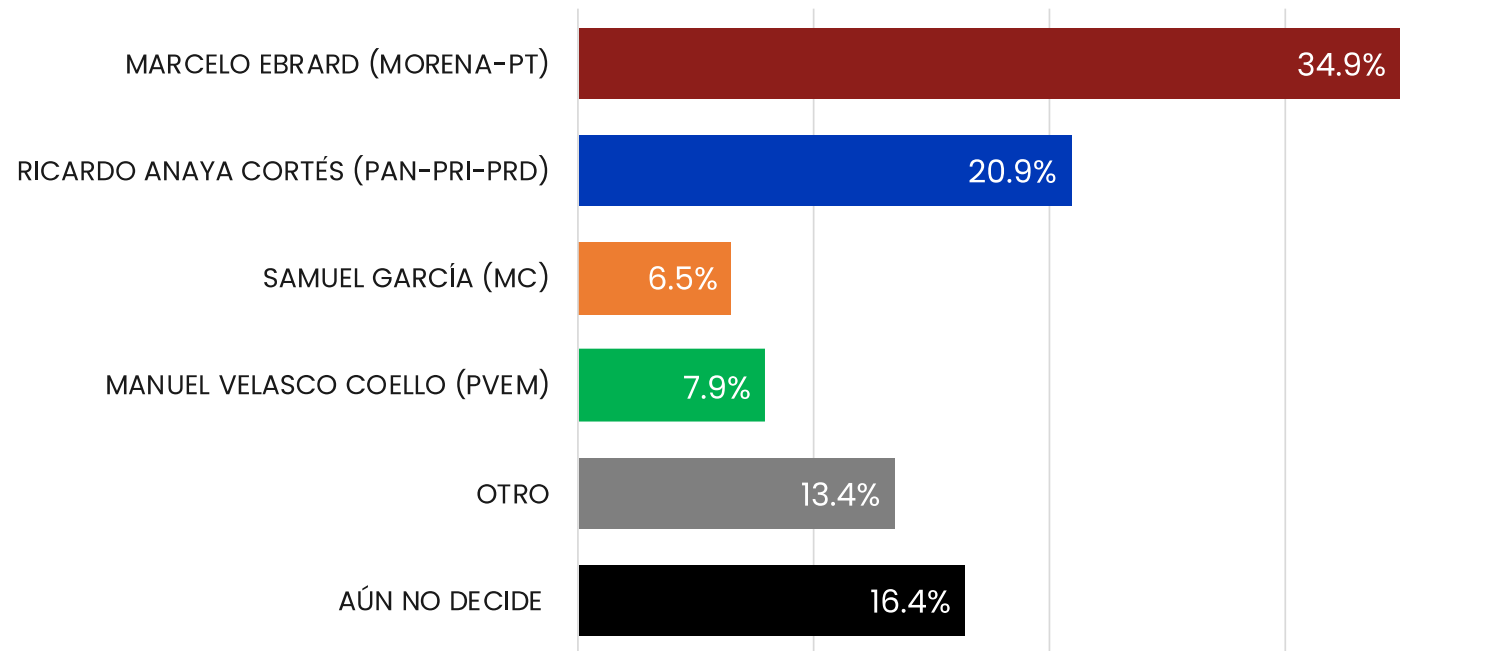
## TRACKING

CANDIDATO	2021												2022												2023																							
	16 JUN.	30 JUN.	30 JUL.	24 AGO.	15 SEP.	04 OCT.	16 OCT.	01 NOV.	22 NOV.	06 DIC.	20 DIC.	01 ENE.	19 ENE.	07 FEB.	03 MAR.	15 MAR.	30 MAR.	14 ABR.	30 ABR.	16 MAY.	02 JUN.	15 JUN.	03 JUL.	22 JUL.	05 AGO.	18 AGO.	02 SEP.	14 SEP.	27 SEP.	13 OCT.	27 OCT.	10 NOV.	24 NOV.	08 DIC.	22 DIC.	05 ENE.	19 ENE.	02 FEB.	16 FEB.	02 MAR.	15 MAR.	30 MAR.	13 ABR.	27 ABR.	11 MAY.	25 MAY.		
XÓCHITL GÁLVEZ	-	-	-	-	-	-	-	-	-	-	-	-	-	-	-	-	-	-	-	26.5%	46.3%	51.0%	56.9%	51.0%	60.7%	52.7%	57.0%	59.8%	61.8%	63.2%	60.7%	65.5%	63.8%	64.0%	63.4%	62.9%	64.1%	60.7%	61.7%	62.1%	63.3%	62.9%	64.5%	63.8%	62.5%	64.1%	65.3%	62.7%
ADÁN AUGUSTO LÓPEZ HERNÁNDEZ	-	-	-	-	-	-	-	-	-	-	-	-	-	-	-	-	-	-	-	26.5%	46.3%	51.0%	56.9%	51.0%	60.7%	52.7%	57.0%	59.8%	61.8%	63.2%	60.7%	65.5%	63.8%	64.0%	63.4%	62.9%	64.1%	60.7%	61.7%	62.1%	63.3%	62.9%	64.5%	63.8%	62.5%	64.1%	65.3%	62.7%
MARCELO EBRARD	41.2%	45.7%	51.9%	55.0%	53.7%	58.3%	53.9%	54.6%	67.3%	63.7%	62.3%	56.0%	57.6%	60.5%	61.6%	55.3%	56.0%	59.6%	64.3%	58.5%	62.4%	69.1%	67.9%	62.2%	61.4%	57.9%	59.8%	61.8%	63.2%	60.7%	65.5%	63.8%	64.0%	63.4%	62.9%	64.1%	60.7%	61.7%	62.1%	63.3%	62.9%	64.5%	63.8%	62.5%	64.1%	65.3%	62.7%	
MAURICIO VILA DOSAL	49.4%	47.9%	52.6%	48.9%	53.5%	51.7%	54.3%	50.0%	51.5%	60.7%	57.1%	60.0%	48.4%	54.1%	49.2%	68.4%	65.5%	64.3%	54.1%	54.2%	50.5%	57.1%	58.7%	55.0%	60.0%	66.4%	60.6%	57.1%	54.2%	56.0%	57.5%	58.8%	59.7%	58.8%	57.5%	60.4%	62.5%	60.0%	61.7%	64.7%	62.5%	63.4%	60.5%	61.7%	62.9%	63.4%		
MAURICIO KURI	-	-	-	-	-	-	-	-	-	-	-	-	-	-	-	-	-	-	-	-	-	-	-	-	-	-	-	-	51.6%	58.1%	56.0%	57.9%	58.3%	57.8%	54.1%	55.2%	59.1%	58.5%	59.5%	60.5%	61.8%	60.3%	59.5%	60.7%	58.4%	59.4%	60.7%	
CLAUDIA SHEINBAUM	47.5%	48.3%	53.0%	59.9%	56.8%	60.0%	66.5%	62.9%	61.2%	62.4%	64.2%	60.9%	62.2%	66.2%	61.4%	58.3%	62.9%	61.0%	60.3%	61.4%	59.3%	64.8%	63.1%	60.1%	61.1%	62.7%	65.7%	62.5%	65.1%	62.9%	65.5%	63.9%	62.8%	60.9%	63.3%	62.3%	60.2%	58.8%	57.5%	56.0%	59.8%	58.7%	59.7%	57.3%	58.2%	59.8%		
ENRIQUE DE LA MADRID	-	-	-	-	-	46.5%	51.7%	43.5%	55.7%	55.1%	58.7%	62.5%	65.8%	55.2%	47.8%	50.5%	51.7%	53.6%	48.6%	52.3%	42.3%	51.4%	43.3%	47.8%	41.8%	54.4%	51.2%	56.9%	55.8%	54.1%	53.3%	52.6%	44.3%	42.5%	51.5%	52.3%	49.5%	48.8%	47.5%	46.7%	45.3%	44.2%	49.3%	50.7%	49.6%			
SAMUEL GARCÍA	-	-	-	-	-	66.7%	55.4%	58.3%	52.9%	38.8%	41.8%	48.7%	41.6%	55.4%	52.2%	54.1%	49.0%	46.3%	47.1%	45.2%	41.8%	23.9%	29.5%	40.1%	39.1%	38.0%	39.2%	37.6%	39.5%	41.4%	42.7%	43.2%	41.0%	43.2%	43.5%	44.5%	43.7%	42.5%	45.1%	47.4%	48.0%	49.7%	48.3%	49.3%	50.1%			
LILY TELLEZ	-	-	-	-	-	-	-	-	-	-	-	-	-	-	-	-	-	-	-	-	-	-	-	-	-	-	-	-	-	-	-	-	-	-	49.6%	50.9%	48.1%	47.4%	46.7%	48.2%	46.4%	45.5%	47.1%	46.1%	47.2%			
MANUEL VELASCO	-	-	-	-	-	-	-	-	-	-	-	-	-	-	-	-	-	-	-	-	-	-	-	-	-	-	-	-	-	-	-	-	-	-	-	-	-	-	-	-	-	-	-	40.3%	42.4%	43.6%		
RICARDO ANAYA	43.3%	48.9%	53.2%	51.2%	46.9%	47.3%	36.2%	36.3%	47.7%	48.3%	41.5%	40.0%	43.9%	35.6%	46.5%	46.1%	47.0%	46.7%	45.4%	42.7%	42.0%	42.3%	42.5%	44.1%	45.0%	47.7%	46.6%	46.2%	37.2%	38.0%	37.5%	39.8%	59.8%	59.5%	58.0%	38.3%	39.1%	38.9%	40.6%	39.4%	37.8%	36.1%	34.8%	35.9%	37.7%	35.9%		
SILVANO ALBRECES	-	-	-	-	-	-	-	-	-	-	-	-	-	-	-	-	-	-	-	-	-	-	-	-	-	-	-	-	-	-	-	-	-	-	-	-	-	-	-	-	-	-	-	-	-	-	-	-
MIGUEL ÁNGEL OSORIO CHONG	31.3%	33.8%	29.7%	28.6%	41.8%	44.9%	32.5%	34.2%	36.4%	35.7%	38.1%	28.1%	32.1%	33.1%	28.3%	35.7%	37.7%	35.2%	32.6%	35.0%	34.1%	32.4%	38.4%	37.4%	31.7%	37.7%	37.3%	39.9%	40.3%	38.1%	37.5%	38.2%	39.7%	37.8%	38.5%	39.2%	38.6%	37.0%	38.4%	37.4%	35.7%	33.3%	33.7%	32.6%	31.1%	32.6%		

ENCUESTAS REALIZADAS	M.E.
1000	+/- 3.4%



## EN EL AÑO 2024 HABRÁ ELECCIONES PARA ELEGIR AL PRÓXIMO PRESIDENTE DE MÉXICO, SI HOY FUERAN LAS ELECCIONES, ¿POR CUÁL PARTIDO POLÍTICO O CANDIDATO VOTARÍA USTED?

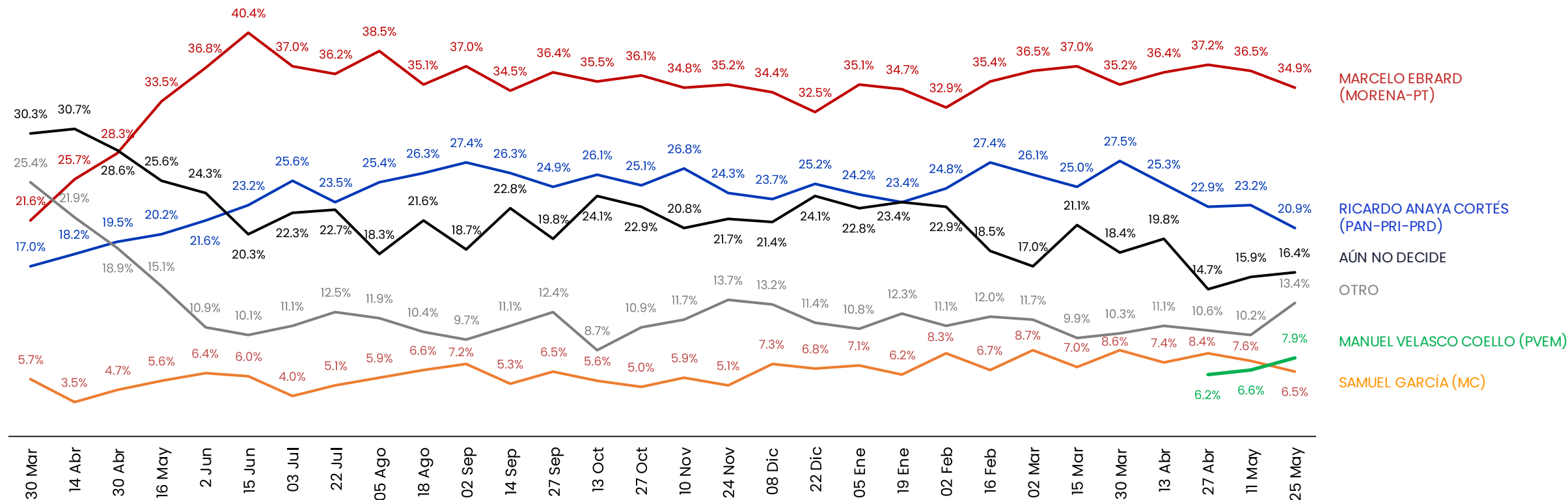


ENCUESTAS REALIZADAS	M.E.
1000	+/- 3.4%



# EN EL AÑO 2024 HABRÁ ELECCIONES PARA ELEGIR AL PRÓXIMO PRESIDENTE DE MÉXICO, SI HOY FUERAN LAS ELECCIONES, ¿POR CUÁL PARTIDO POLÍTICO O CANDIDATO VOTARÍA USTED?

## TRACKING



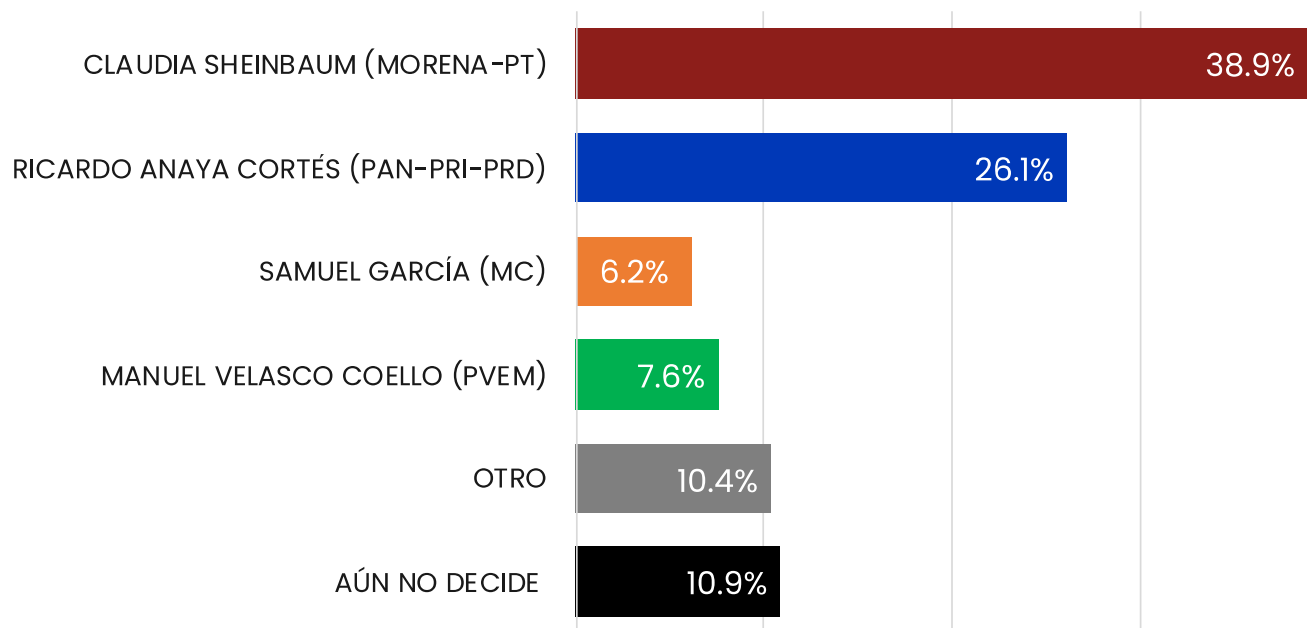
D.R., (C) MASSIVE CALLER S.A DE C.V., 2023. Se autoriza la reproducción al hacer referencia del autor, salvo aplique veda electoral al contenido.

ENCUESTAS REALIZADAS	M.E.
1000	+/- 3.4%

Massive Caller Whatsapp: 81 1798 1079  
 Correo: carlos.campos.riojas@massivecaller.com



## EN EL AÑO 2024 HABRÁ ELECCIONES PARA ELEGIR AL PRÓXIMO PRESIDENTE DE MÉXICO, SI HOY FUERAN LAS ELECCIONES, ¿POR CUÁL PARTIDO POLÍTICO O CANDIDATO VOTARÍA USTED?

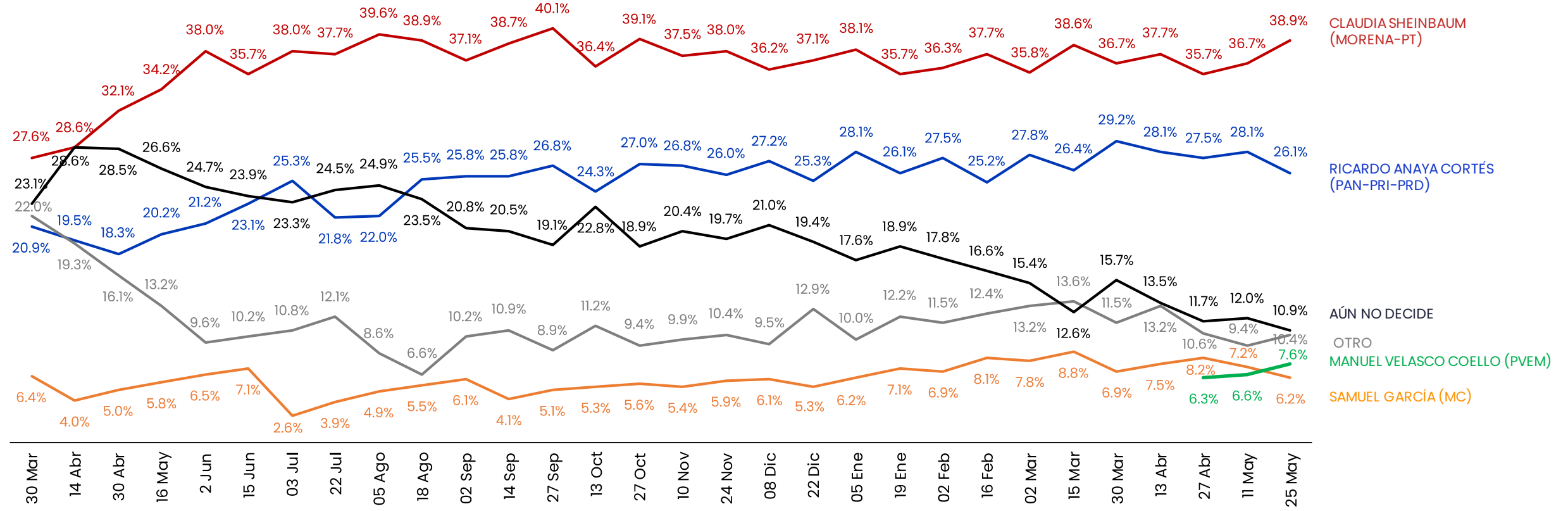


ENCUESTAS REALIZADAS	M.E.
1000	+/- 3.4%



EN EL AÑO 2024 HABRÁ ELECCIONES PARA ELEGIR AL PRÓXIMO PRESIDENTE DE MÉXICO, SI HOY FUERAN LAS ELECCIONES, ¿POR CUÁL PARTIDO POLÍTICO O CANDIDATO VOTARÍA USTED?

TRACKING

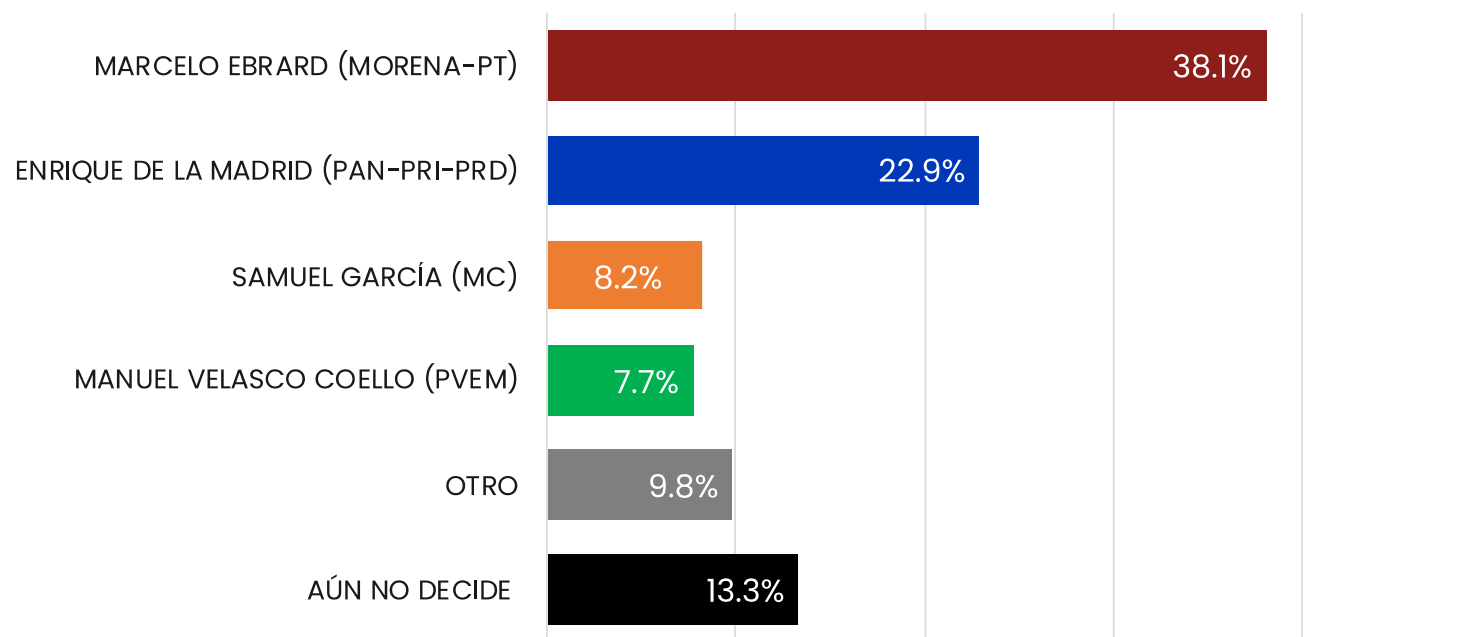


ENCUESTAS REALIZADAS	M.E.
1000	+/- 3.4%

Massive Caller Whatsapp: 81 1798 1079  
 Correo: carlos.campos.riojas@massivecaller.com



## EN EL AÑO 2024 HABRÁ ELECCIONES PARA ELEGIR AL PRÓXIMO PRESIDENTE DE MÉXICO, SI HOY FUERAN LAS ELECCIONES, ¿ POR CUÁL PARTIDO POLÍTICO O CANDIDATO VOTARÍA USTED?



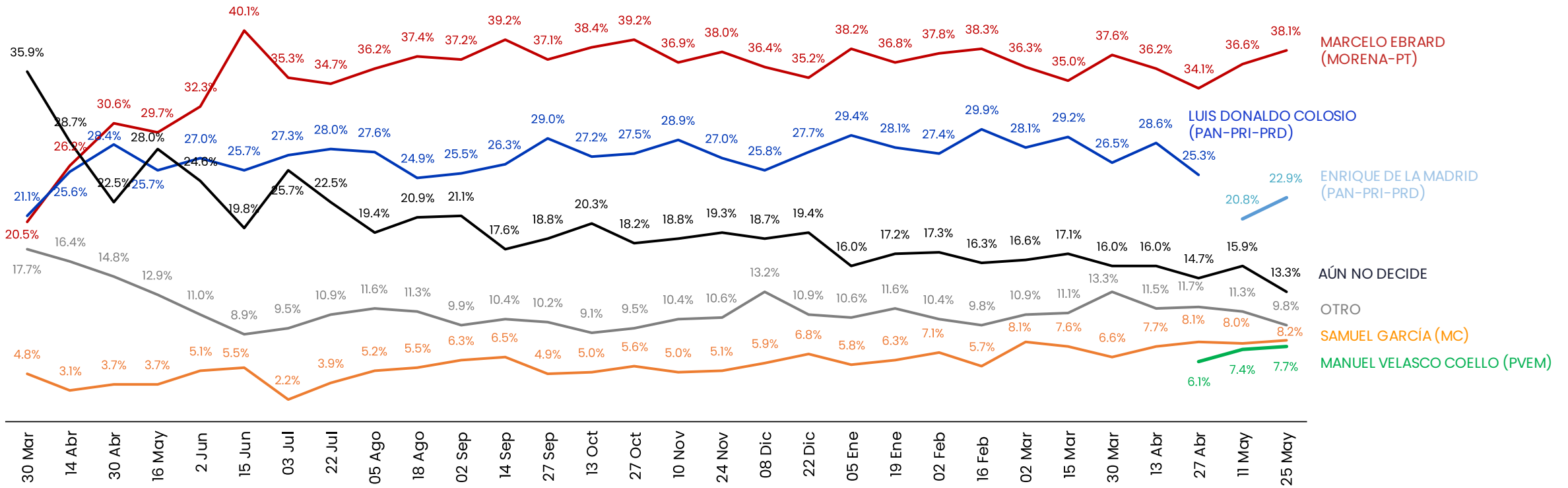
ENCUESTAS REALIZADAS	M.E.
1000	+/- 3.4%





EN EL AÑO 2024 HABRÁ ELECCIONES PARA ELEGIR AL PRÓXIMO PRESIDENTE DE MÉXICO,  
SI HOY FUERAN LAS ELECCIONES, ¿POR CUÁL PARTIDO POLÍTICO O CANDIDATO VOTARÍA USTED?

TRACKING

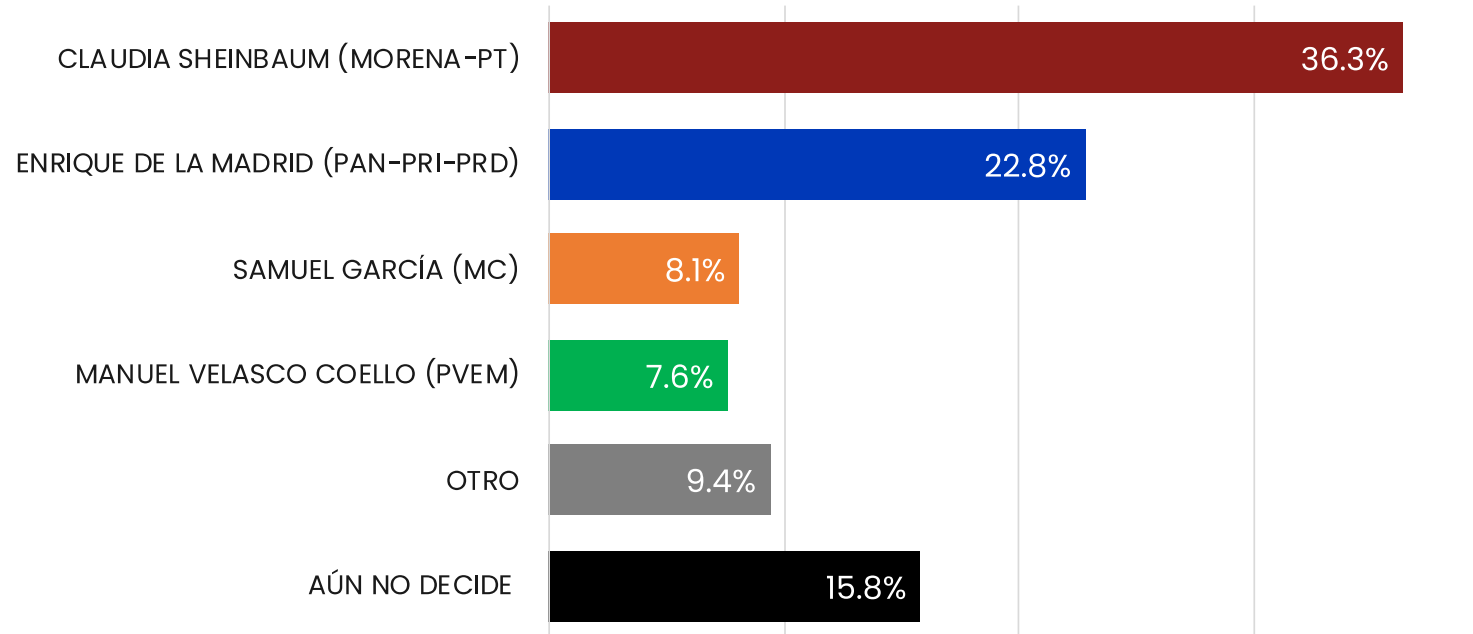


ENCUESTAS REALIZADAS	M.E.
1000	+/- 3.4%

Massive Caller Whatsapp: 81 1798 1079  
Correo: carlos.campos.riojas@massivecaller.com



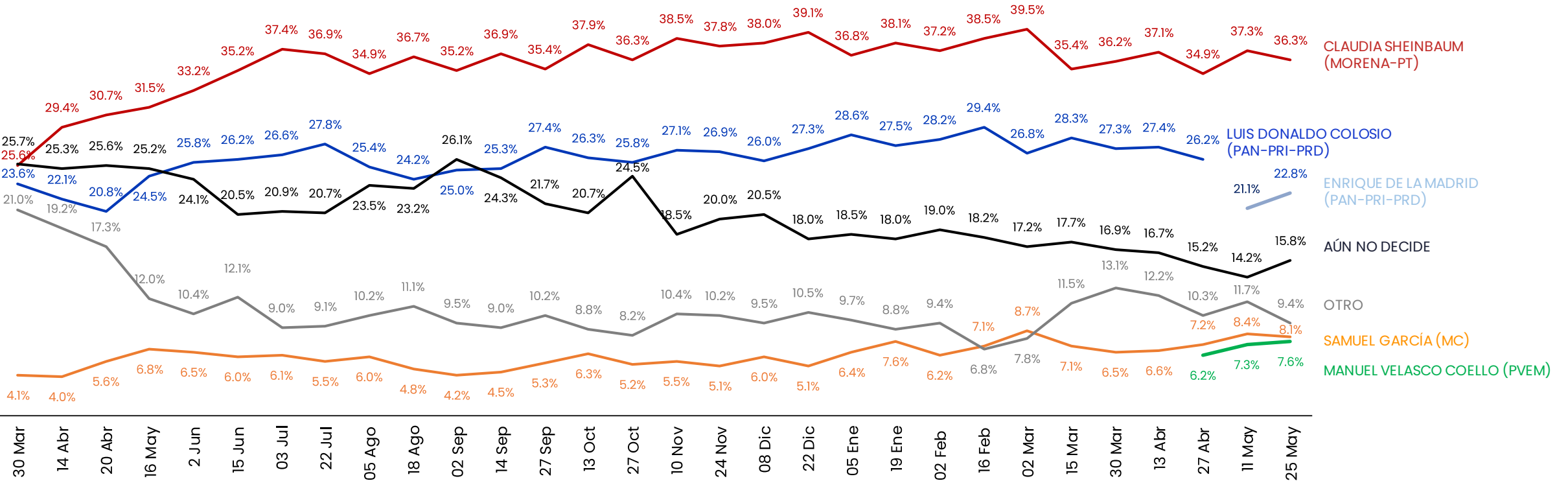
## EN EL AÑO 2024 HABRÁ ELECCIONES PARA ELEGIR AL PRÓXIMO PRESIDENTE DE MÉXICO, SI HOY FUERAN LAS ELECCIONES, ¿POR CUÁL PARTIDO POLÍTICO O CANDIDATO VOTARÍA USTED?



ENCUESTAS REALIZADAS	M.E.
1000	+/- 3.4%



EN EL AÑO 2024 HABRÁ ELECCIONES PARA ELEGIR AL PRÓXIMO PRESIDENTE DE MÉXICO,  
SI HOY FUERAN LAS ELECCIONES, ¿POR CUÁL PARTIDO POLÍTICO O CANDIDATO VOTARÍA USTED?  
**TRACKING**

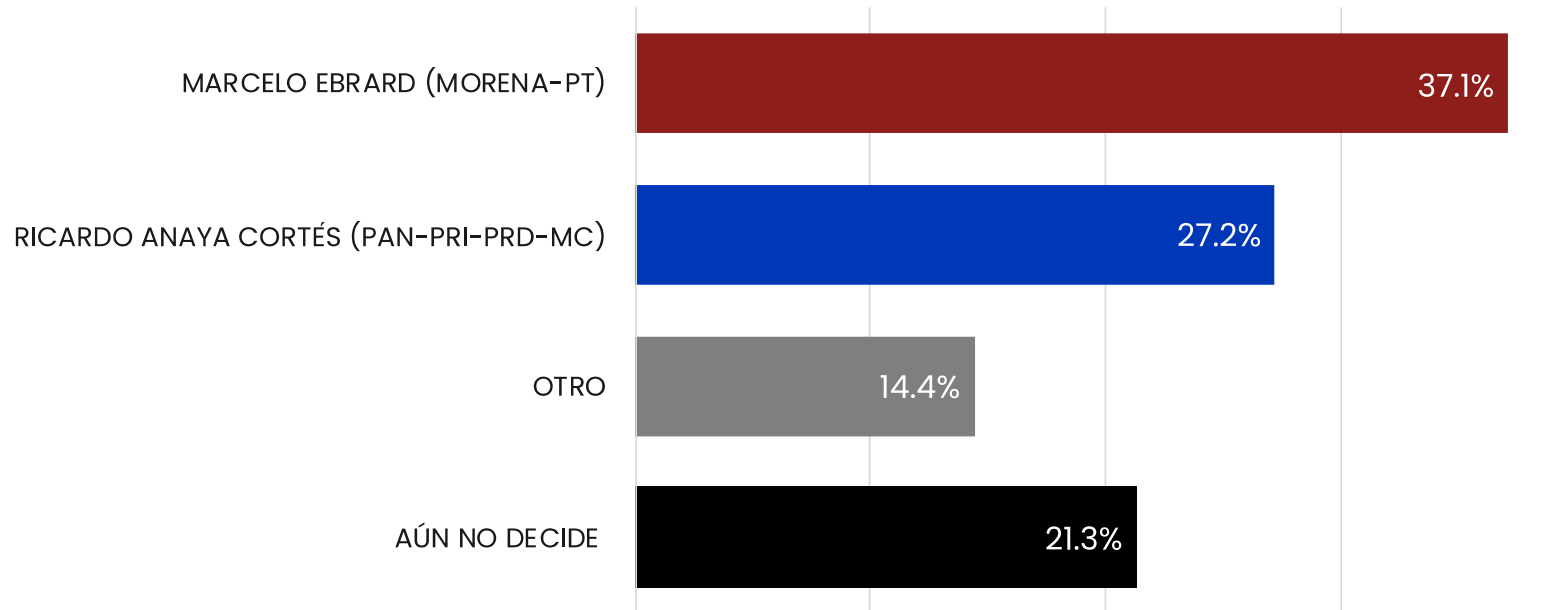


ENCUESTAS REALIZADAS	M.E.
1000	+/- 3.4%

Massive Caller Whatsapp: 81 1798 1079  
Correo: carlos.campos.riojas@massivecaller.com



## EN EL AÑO 2024 HABRÁ ELECCIONES PARA ELEGIR AL PRÓXIMO PRESIDENTE DE MÉXICO, SI HOY FUERAN LAS ELECCIONES, ¿ POR CUÁL PARTIDO POLÍTICO O CANDIDATO VOTARÍA USTED?

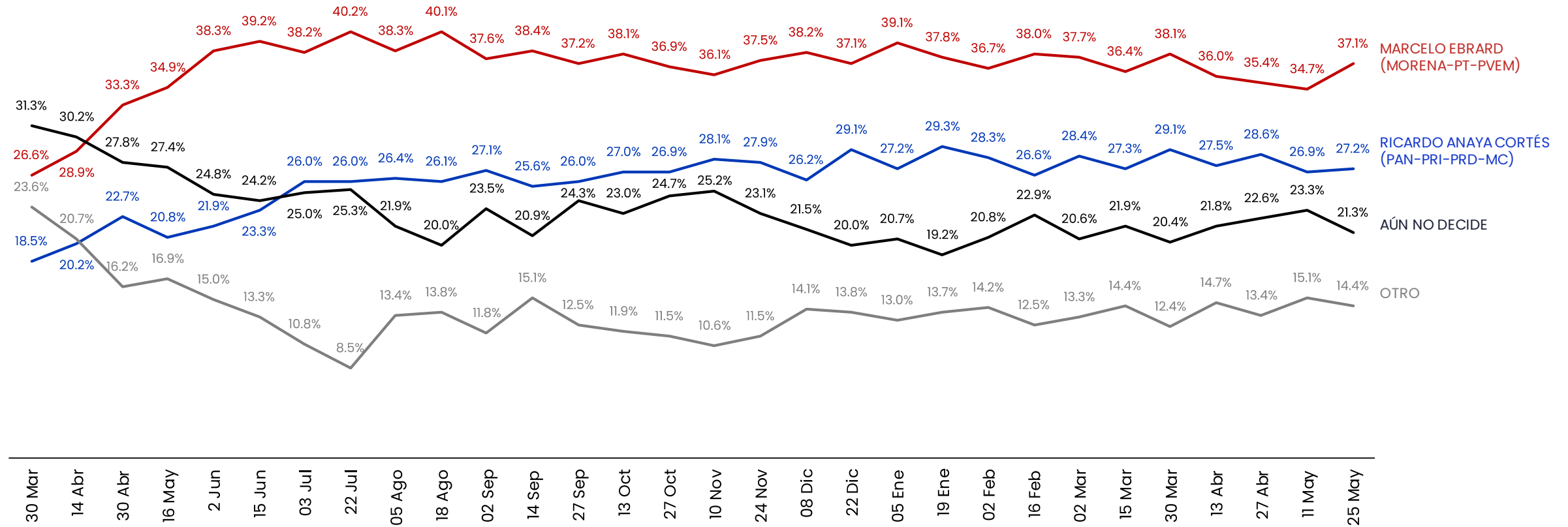


ENCUESTAS REALIZADAS	M.E.
1000	+/- 3.4%



## EN EL AÑO 2024 HABRÁ ELECCIONES PARA ELEGIR AL PRÓXIMO PRESIDENTE DE MÉXICO, SI HOY FUERAN LAS ELECCIONES, ¿POR CUÁL PARTIDO POLÍTICO O CANDIDATO VOTARÍA USTED?

### TRACKING

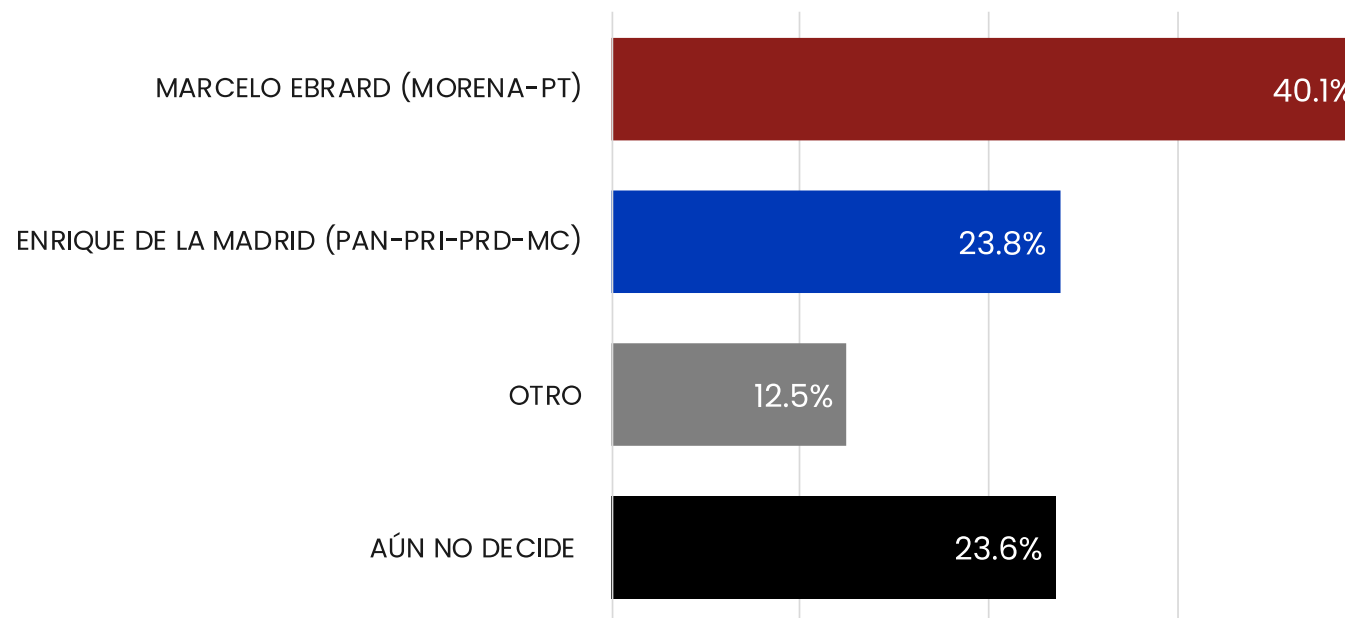


ENCUESTAS REALIZADAS	M.E.
1000	+/- 3.4%

Massive Caller Whatsapp: 81 1798 1079  
 Correo: carlos.campos.riojas@massivecaller.com



## EN EL AÑO 2024 HABRÁ ELECCIONES PARA ELEGIR AL PRÓXIMO PRESIDENTE DE MÉXICO, SI HOY FUERAN LAS ELECCIONES, ¿POR CUÁL PARTIDO POLÍTICO O CANDIDATO VOTARÍA USTED?

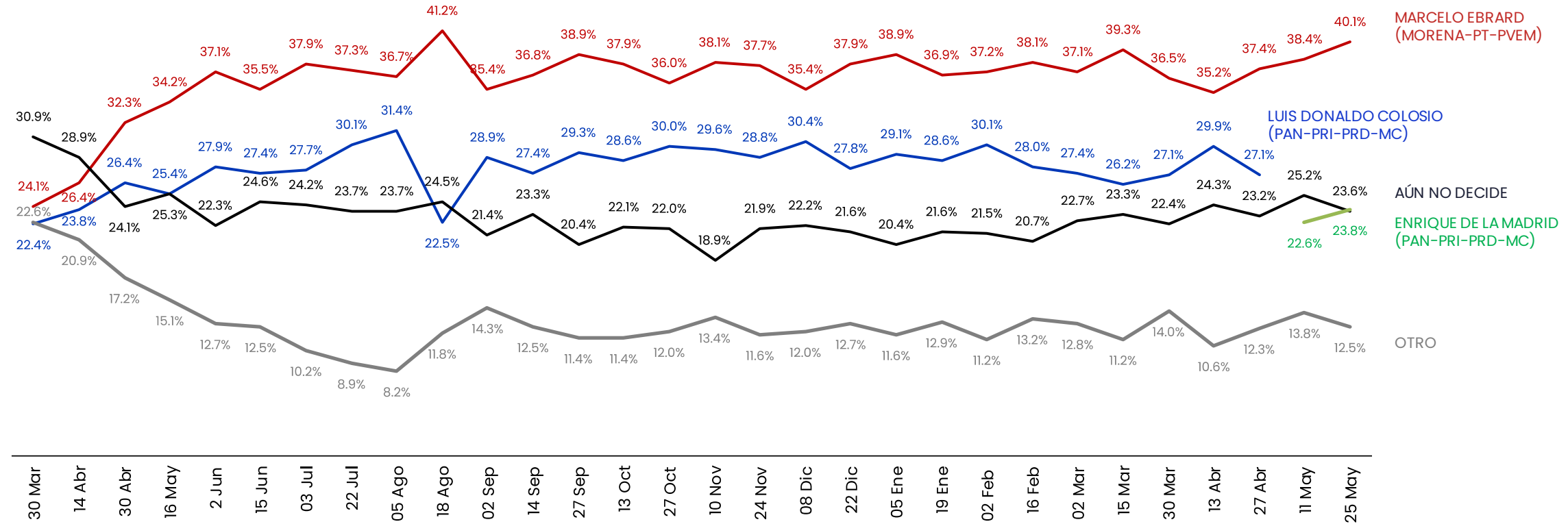


ENCUESTAS REALIZADAS	M.E.
1000	+/- 3.4%



EN EL AÑO 2024 HABRÁ ELECCIONES PARA ELEGIR AL PRÓXIMO PRESIDENTE DE MÉXICO, SI HOY FUERAN LAS ELECCIONES, ¿POR CUÁL PARTIDO POLÍTICO O CANDIDATO VOTARÍA USTED?

TRACKING

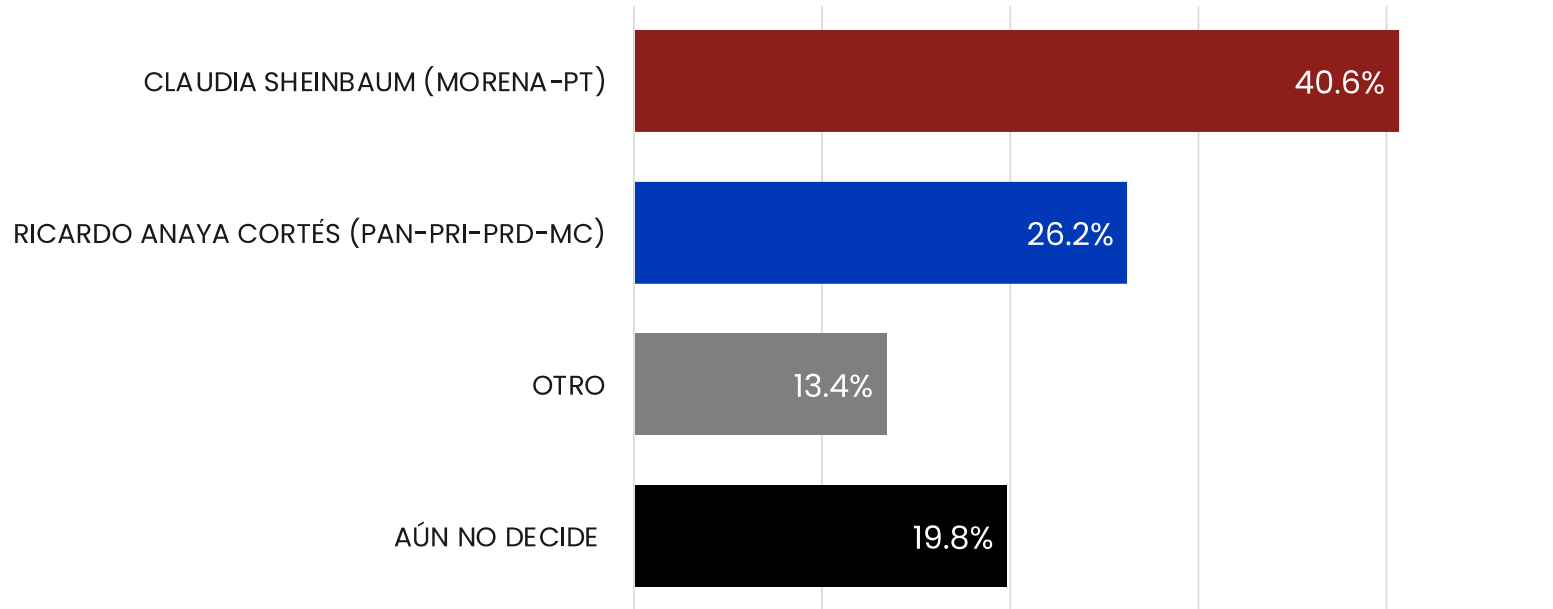


ENCUESTAS REALIZADAS	M.E.
1000	+/- 3.4%

Massive Caller Whatsapp: 81 1798 1079  
 Correo: carlos.campos.riojas@massivecaller.com



## EN EL AÑO 2024 HABRÁ ELECCIONES PARA ELEGIR AL PRÓXIMO PRESIDENTE DE MÉXICO, SI HOY FUERAN LAS ELECCIONES, ¿POR CUÁL PARTIDO POLÍTICO O CANDIDATO VOTARÍA USTED?



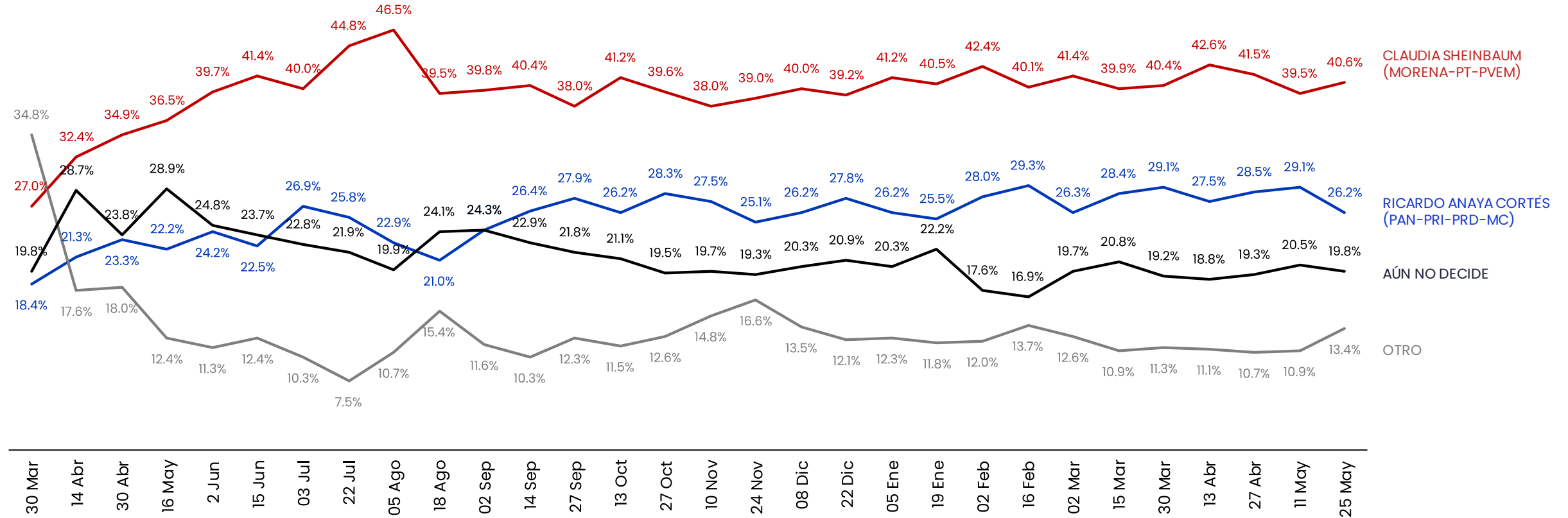
ENCUESTAS REALIZADAS	M.E.
1000	+/- 3.4%





EN EL AÑO 2024 HABRÁ ELECCIONES PARA ELEGIR AL PRÓXIMO PRESIDENTE DE MÉXICO, SI HOY FUERAN LAS ELECCIONES, ¿POR CUÁL PARTIDO POLÍTICO O CANDIDATO VOTARÍA USTED?

TRACKING

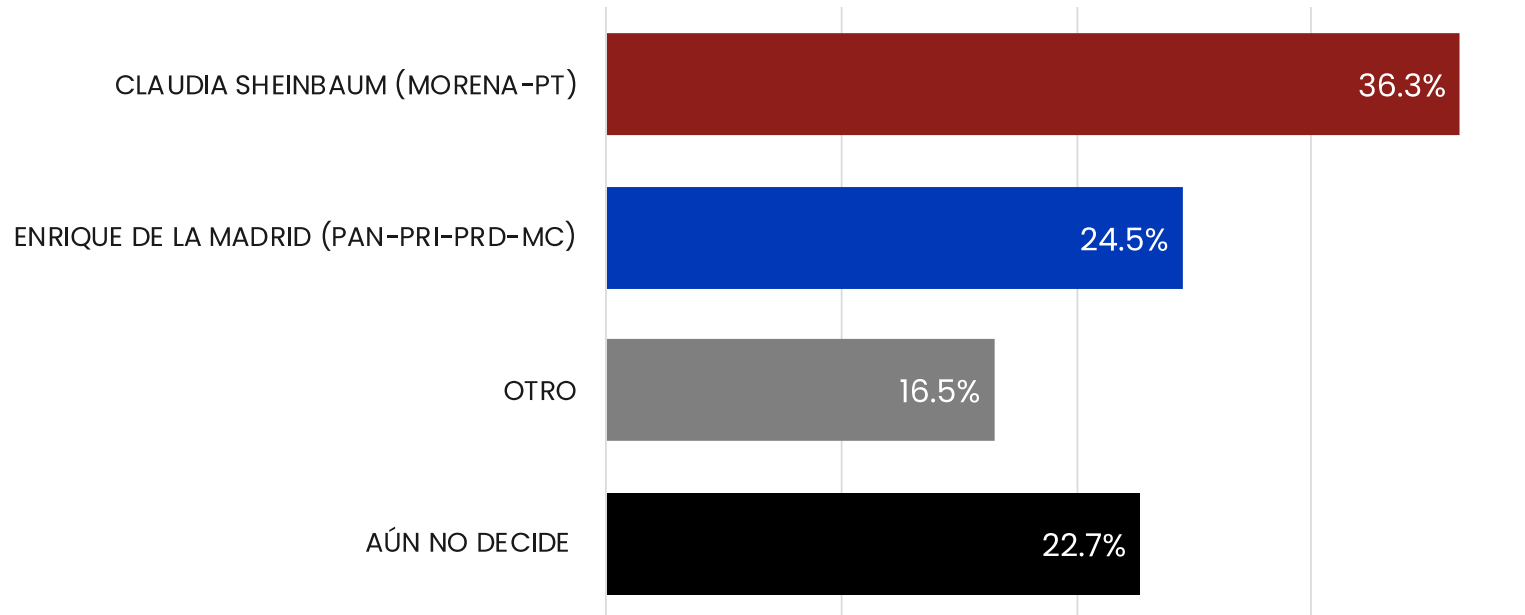


ENCUESTAS REALIZADAS	M.E.
1000	+/- 3.4%

Massive Caller Whatsapp: 81 1798 1079  
 Correo: carlos.campos.riojas@massivecaller.com



## EN EL AÑO 2024 HABRÁ ELECCIONES PARA ELEGIR AL PRÓXIMO PRESIDENTE DE MÉXICO, SI HOY FUERAN LAS ELECCIONES, ¿POR CUÁL PARTIDO POLÍTICO O CANDIDATO VOTARÍA USTED?

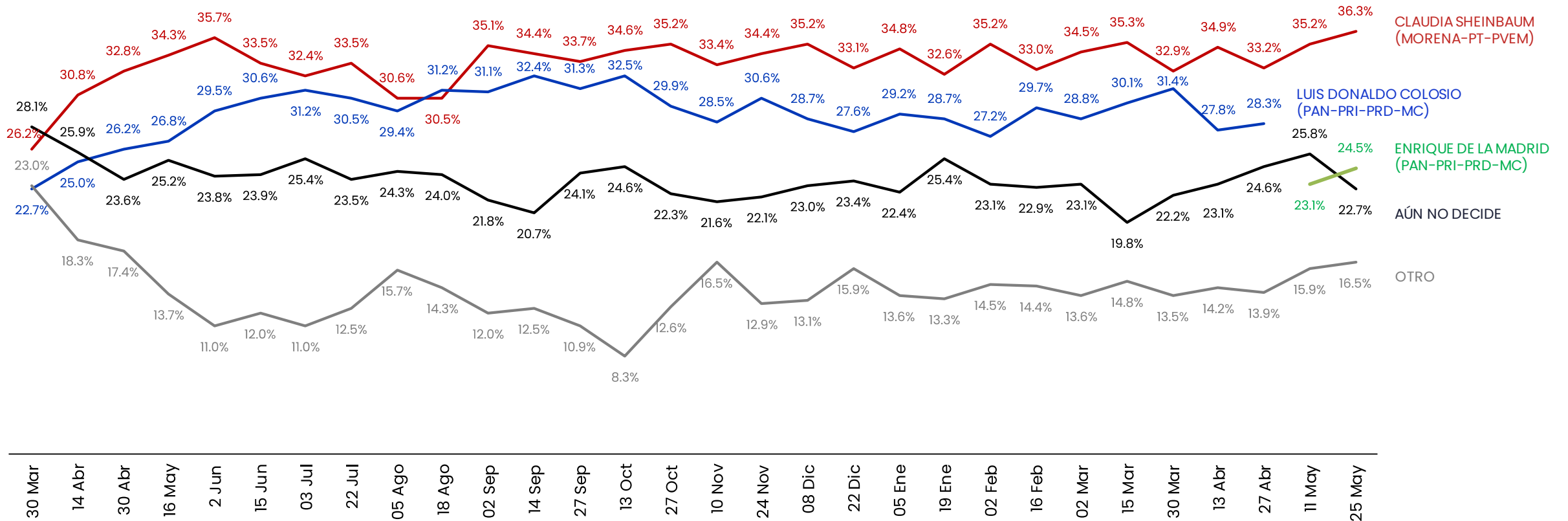


ENCUESTAS REALIZADAS	M.E.
1000	+/- 3.4%



## EN EL AÑO 2024 HABRÁ ELECCIONES PARA ELEGIR AL PRÓXIMO PRESIDENTE DE MÉXICO, SI HOY FUERAN LAS ELECCIONES, ¿POR CUÁL PARTIDO POLÍTICO O CANDIDATO VOTARÍA USTED?

### TRACKING



ENCUESTAS REALIZADAS	M.E.
1000	+/- 3.4%





#### MECÁNICA DE LEVANTAMIENTO:

Las encuestas fueron levantadas mediante la técnica de “robot” en grabaciones enviadas a los hogares que son contestadas por el propio entrevistado - realizando las llamadas en forma aleatoria a fin de que sean representativas.  
Frecuencia de no respuesta de 0% y tasa de rechazo del 95%.  
No incluye métodos de estimación de resultados.

***Encuesta patrocinada por MASSIVE CALLER S. A. DE C. V.***

